

广东省药品监管 统计年度报告

(2022 年)

广东省药品监督管理局办公室

省局事务中心

2023 年 2 月

说 明

《广东省药品监管统计年度报告》（2022年），数据来源于《药品监管统计报表制度》统计报表（省局各相关业务处室和各地级市报送的统计报表数据）。数据报告期为2022年1月1日至2022年12月31日。

报告对药品监管单位基本情况，药品、医疗器械、化妆品的相关行政受理、审批、监管等情况进行了汇总分析，对外公开参考。

目 录

第一部分 药品监督管理情况	7
一、 药品注册审批情况.....	7
二、 药品经营企业许可情况.....	7
三、 药品日常监管情况.....	9
四、 地方药品抽验情况.....	12
五、 药品案件查处情况.....	13
六、 药品包装材料案件及疫苗案件查处情况.....	14
七、 麻醉药品、精神药品生产经营情况.....	15
第二部分 医疗器械监督管理情况	16
一、 医疗器械注册情况.....	16
二、 医疗器械生产企业情况.....	16
三、 医疗器械经营企业情况.....	17
四、 医疗器械日常监管情况.....	18
五、 地方医疗器械抽验情况.....	20
六、 医疗器械案件查处情况.....	20
第三部分 化妆品监督管理情况	23
一、 化妆品日常监管情况.....	23
二、 化妆品案件查处情况.....	23
第四部分 其他	25
一、 科研情况.....	25
二、 行政复议和行政诉讼情况.....	25

附表 1	进口药材审批情况.....	28
附表 2	广东省国产药品再注册申请审批情况.....	28
附表 3	广东省药品省局受理/接收事项审批情况.....	28
附表 4	广东省互联网药品信息服务机构审批情况.....	28
附表 5	广东省药品经营企业情况.....	29
附表 6	广东省各地市药品经营企业情况.....	29
附表 7	广东省各地市药品经营企业专营乙类 OTC 情况.....	30
附表 8	广东省药品生产企业日常监管情况.....	31
附表 9	广东省各地市药品生产企业日常监管情况.....	31
附表 10	广东省药品经营企业日常监管情况.....	32
附表 11	广东省各地市药品经营企业日常监管情况.....	32
附表 12	广东省药品网络交易服务第三方平台日常监管情况..	33
附表 13	广东省药品使用单位日常监管情况.....	33
附表 14	广东省各地市药品网络交易服务第三方平台日常监管 情况.....	34
附表 15	广东省各地市药品使用单位日常监管情况.....	35
附表 16	广东省地方药品抽验情况.....	36
附表 17	广东省查处药品、药品包装材料案件情况.....	37
附表 18	广东省各地市查处药品案件情况.....	39
附表 19	广东省麻醉药品、精神药品和药品类易制毒化学品生产 定点情况.....	40
附表 20	广东省麻醉药品、精神药品类易制毒化学品经营定点情	

况.....	40
附表 21 广东省医疗器械注册情况.....	41
附表 22 广东省医疗器械生产企业许可、备案情况.....	41
附表 23 广东省各地市一类医疗器械生产企业备案情况.....	42
附表 24 广东省医疗器械经营企业情况.....	43
附表 25 广东省各地市医疗器械经营企业情况.....	44
附表 26 广东省医疗器械生产企业日常监督情况.....	45
附表 27 广东省各地市医疗器械生产企业日常监督情况.....	46
附表 28 广东省医疗器械经营、使用日常监督情况.....	47
附表 29 广东省各地市医疗器械经营、使用日常监督情况.....	48
附表 30 广东省地方医疗器械抽检情况.....	49
附表 31 广东省查处医疗器械案件情况.....	50
附表 32 广东省各地市查处医疗器械案件情况.....	51
附表 33 广东省化妆品生产企业日常监督情况.....	52
附表 34 广东省各地市化妆品生产企业日常监督情况.....	53
附表 35 广东省查处违法化妆品案件情况.....	54
附表 36 广东省各地市查处化妆品案件情况.....	55
附表 37 广东省科研情况.....	56
附表 38 广东省级及事业单位药品监管科研主要指标情况.....	57
附表 39 广东省药品监管行政复议案件情况.....	58
附表 40 广东省各地市药品监管行政复议案件主要指标情况..	59
附表 41 广东省药品监管行政诉讼案件情况.....	60

附表 42 广东省各地市药品监管行政诉讼案件主要指标情况..61

第一部分 药品监督管理情况

一、药品注册审批情况

（一）进口药材审批情况

2022 年省局共批准首次进口药材申请 6 件及补充申请 2 件；口岸药监局办理进口药材备案共 316 件。详见附表 1。

（二）药品再注册申请审批情况

2022 年省局共批准国产药品再注册申请 184 件，其中中药天然药物 37 件，化学药品 139 件，生物制品 8 件，详见附表 2。

（三）省局药品受理/接收事项审批情况

2022 年省局通过药品上市后变更备案 1623 件，其中中药天然药物 306 件，化学药品 1162 件，生物制品 155 件。本年度未通过药品上市后变更备案 69 件，其中中药天然药物 19 件，化学药品 37 件，生物制品 13 件。详见附表 3。

（四）省局互联网药品信息服务机构审批情况

截至 2022 年 12 月底省局共审批互联网药品信息服务机构期末实有 4622 家。详见附表 4。

二、药品经营企业许可情况

2022 年度全省共有《药品经营许可证》持证企业 64238 家。其中以零售单体药店为主，共计 33915 家，占比 52.8%，批发企业 1460 家，占比 2.3%，零售连锁企业和门店共计 28863 家，占比 45%。详见附表 5。

2013-2022 年药品经营企业数呈上升趋势，如图 1-1 所示。



图 1-1 2013-2022 年药品经营企业情况 单位：家

截至 2022 年 12 月底，全省零售连锁企业门店和零售单体店数 62197 家，占全省的 96.8%，从各区域上看，零售连锁企业门店数与单体店数之和前 5 位的地市为：东莞、广州、深圳、佛山、惠州，五个地市总和占全省的 53.7%，详见附表 6。全省 21 个地市零售连锁企业门店和零售单体店数区域分布情况如图 1-2 所示。

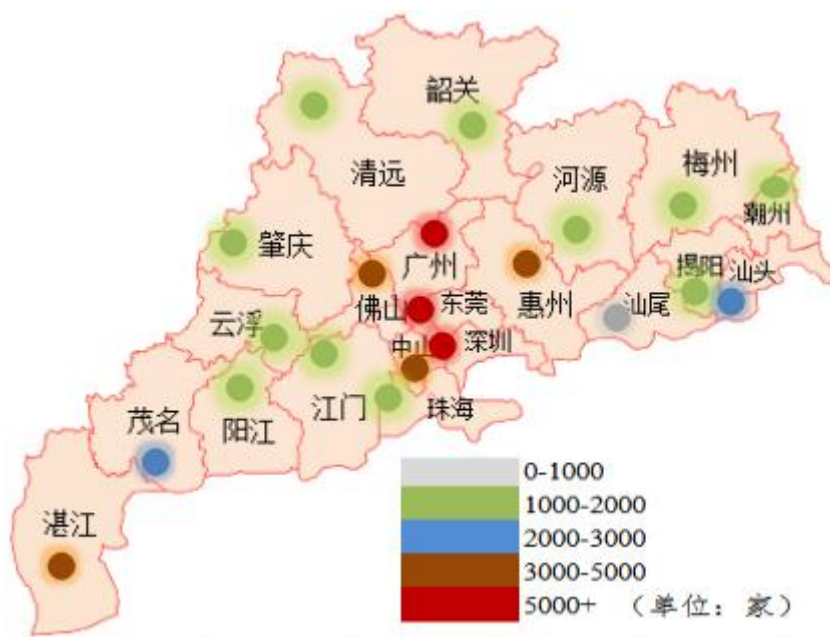


图 1-2 药品经营企业门店各区域分布情况

截至 2022 年 12 月底，全省零售连锁企业门店和零售单体店中专营乙类 OTC 共 3695 家，其中零售连锁门店 3232 家，零

售单体 463 家。从各区域上看，零售连锁企业门店数与单体店中专营乙类 OTC 数量之和前 3 位的地市为广州、深圳和东莞，三个地市总和占全省的 51.5%。详见附表 5、7。

三、药品日常监管情况

（一）药品生产企业日常监管情况

2022 年度各级监管机构共检查药品生产企业 1306 家次，发现违法的生产企业 1 家次，发现违规的企业 54 家次，完成整改的生产企业 637 家次。详见附表 8。

从各区域上看，2022 年度各级监管机构共检查药品生产企业 1306 家次，其中检查次数靠前的地市为广州、省级、深圳，三个地市检查次数共计 612 家次，占全省的 46.9%；全年度发现违法的生产企业全省仅 1 家次，发生在省级。发现违规的企业 54 家次，发现违规数靠前的地市为广州、佛山、河源，三个地市发现违法违规数共计 33 家次，占全省的 61%；完成整改主体数 637 家次，其中完成整改主体数靠前的地市为省级、广州、佛山，三个单位完成整改主体数共计 302 家次，占全省的 47.4%，具体详见图 1-3、附表 9。




图 1-3 全省各地市药品生产企业日常监管情况

（二）药品经营企业日常监管情况

2022 年度各级监管机构共检查批发企业 3165 家次，发现违法违规的批发企业 1145 家次，完成整改 1170 家次。各级监管机构共检查零售企业 79653 家次，发现违法违规的零售企业 6042 家次，完成整改 5549 家次。详见图 1-4、附表 10。



图 1-4 2022 年全省药品经营环节日常监管情况

从各区域上看，2022 年度各级监管机构共检查药品经营企业 82818 家次，其中检查企业次数靠前的地市为广州、茂名、汕尾，三个地市检查次数共计 32173 家次，占全省的 38.8%；发现违法违规企业 7187 家次，其中发现违法违规数靠前的地市为广州、汕头、惠州，三个地市发现违法违规数共计 2302 家次，占全省的 32%；完成整改企业 6719 家次，其中完成整改企业数靠前的地市为广州、汕头、省局，三个地市完成整改企业数共计 2237 家次，占全省的 33.3%，具体详见图 1-5、附表 11。

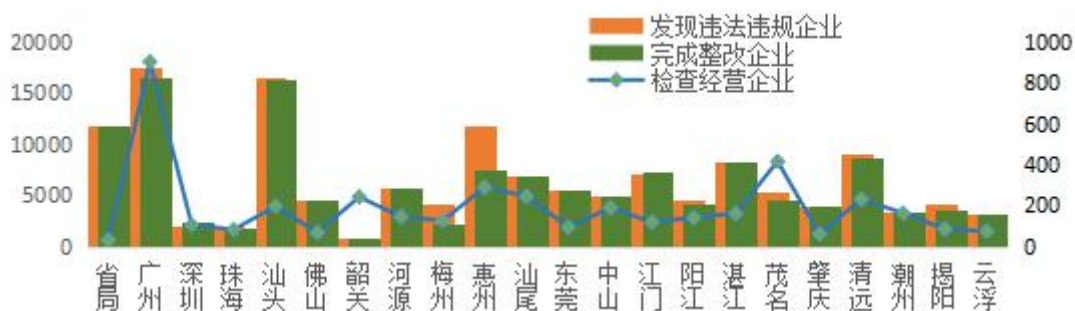


图 1-5 2022 年全省各地市药品经营企业日常监管情况

（三）药品网络交易服务第三方平台日常监管情况

2022 年度各级监管机构共检查药品网络交易服务第三方平台 18 家次，发现违法违规的平台 0 家次，完成整改 1 家次。详见附表 12。从各区域上看，2022 年度各级监管机构共检查药品网络交易服务第三方平台 18 家次，其中涉及检查平台的地市有广州、深圳、梅州、东莞，其中深圳检查次数达 12 家次，占全省的 66.7%，如图 1-6 所示。全年没有发现违法违规平台家次，完成整改企业 1 家次，发生在东莞。具体详见附表 14。




图 1-6 2022 年全省各地市药品网络交易服务第三方平台日常监管情况

（四）药品使用单位日常监管情况

2022 年度各级监管机构共检查药品使用单位 26420 家次，发现违法违规的单位 1983 家次，完成整改 1841 家次，详见附表 13。从各区域上看，2022 年度各级监管机构共检查药品使用单位 26420 家次，其中检查企业次数靠前的地市为深圳、广州、

阳江，三个地市检查次数共计 8914 家次，占全省的 33.7%，如图 1-7 所示。发现违法违规企业 1983 家次，其中发现违法违规数靠前的地市为河源、佛山、惠州，三个地市发现违法违规数共计 722 家次，占全省的 36.4%；完成整改企业 1841 家次，其中完成整改企业数靠前的地市为河源、肇庆、佛山，三个地市完成整改企业数共计 678 家次，占全省的 36.8%，具体详见附件 15。

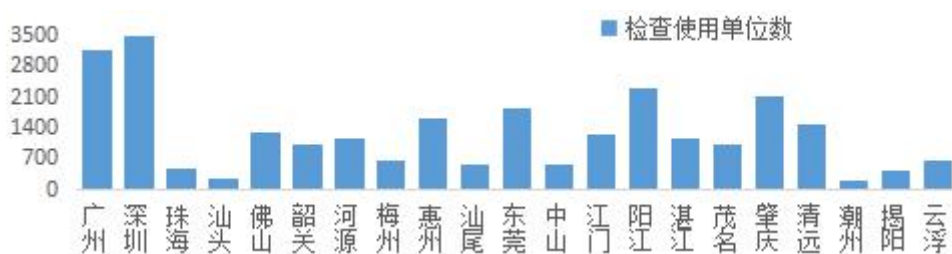


图 1-7 2022 年全省各地市药品使用单位日常监管情况

四、地方药品抽验情况

2022 年全省共抽验主体数 6647 家，检验药品 16104 批次，不合格 75 批次，不合格率 0.5%，不合格率比去年下降 16.7%。近 5 年全省药品抽验不合格率呈下降趋势，如图 1-8 所示。详见附件 16。



图 1-8 近 5 年全省药品抽验不合格率情况

五、药品案件查处情况

2022 年度共查处药品案件 6214 件，与上年相比上升了 9.6%。查处药品案件货值 12835.16 万元，与上年相比上升了 271.1%。详见附表 17、18。2014-2022 年药品案件数及货值比较如图 1-9 所示。



图 1-9 2014-2022 年药品案件数及货值比较（备注：14-18 年均为非自然年度数据）

从货值划分来看，以货值 10 万元以下为主，占药品案件总数的 99.5%。货值 10-20 万元的案件共有 10 件，货值 20-50 万元的案件共有 6 件，货值 50-1000 万元的案件共有 12 件，分布于广州（2）、珠海、佛山（3）、江门（2）、惠州、梅州、河源、云浮；货值 1000 万元-1 亿元案件共有 3 件，分布于佛山、惠州、东莞。本年度没有货值 1 亿元以上的案件。

2022 年度案件主要来源于日常监管和专项检查，占药品案件总数的 78.8%，其次是来源于其他的案件占药品案件总数的 8%。全年案件来源情况占比如图 1-10 所示。

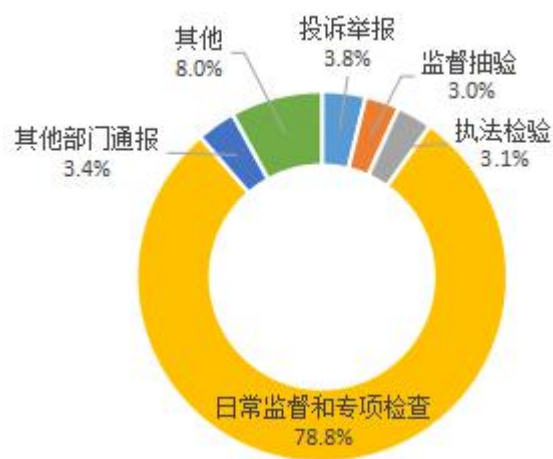


图 1-10 药品案件来源情况

药品案件的违法主体以经营企业为主，占药品案件总数的 90.9%，医疗机构占药品案件总数的 4.8%。全年捣毁制假售假窝点 16 个，责令停产停业 3 户，吊销经营许可证 38 件，移送司法机关案件 204 件。



图 1-11 近 5 年查处药品案件主要违法主体情况

近年来，查处药品案件主要违法主体均集中在经营企业，如图 1-11 所示。据统计数据显示，2022 年度主要违法主体中经营企业数占违法主体总数的 90.9%。

六、药品包装材料案件及疫苗案件查处情况

2022 年度查处药品包装材料案件 1 件，查处涉及疫苗案件 2 件，涉及疫苗案件货值金额 7.24 万元。详见附表 17。

七、麻醉药品、精神药品生产经营情况

2022 年度全省精神药品制剂定点生产企业共 8 家，其中第一类定点生产企业数量 1 家，第二类定点生产企业 7 家。麻醉药品、精神药品定点生产企业数量 8 家，药品类易制毒化学品定点生产企业数量 3 家。麻醉药品和第一类精神药品定点经营企业数量 41 家，第二类精神药品定点经营企业数量 229 家，药品类易制毒化学品原料药定点经营企业数量 1 家，详见附表 19、附表 20。

第二部分 医疗器械监督管理情况

一、医疗器械注册情况

2022年度全省共批准二类医疗器械首次注册/备案2078件，延续注册1613件，许可事项变更1124件。截至2022年12月底，全省共有境内一类医疗器械备案18475件，二类医疗器械注册证12830件。详见附表21。

2013-2022年期间，医疗器械品种数量往向上增长趋势，国产二类医疗器械品种数量较上年增长15.6%，一类医疗器械品种数量较上一年增长12.2%。如图2-1所示。



图2-1 2013-2022年国产一、二类医疗器械数量变化趋势 单位：件

二、医疗器械生产企业情况

截止2022年底全省实有医疗器械生产企业4968家，同比增加10.5%，一类3094家，其中一类企业数靠前的地市为深圳、广州、佛山，三个地市的总数为2177家，占全省的70.4%，详见附表23；二类2543家，三类301家。

医疗器械生产企业中，仅无菌421家，仅植入性26家，无菌/植入性447家，体外诊断试剂（IVD）668家，定制式义齿

406 家，重点监管企业总数 129 家。详见附表 22。

三、医疗器械经营企业情况

截止到 2022 年 12 月 31 日，全省共有提供医疗器械网络交易服务第三方平台服务的企业 158 家。

截至 2022 年底全省共有二、三类医疗器械经营企业 177658 家，其中，仅经营二类医疗器械产品的企业 152146 家，仅经营三类医疗器械产品的企业 5638 家，同时从事第二、三类医疗器械经营的企业 19874 家。详见附表 24。

从各区域上看，截至 2022 年 12 月底，全省二、三类医疗器械经营企业总数为 177658 家，其中总数靠前的地市为深圳（79430 家）、广州（30914 家）、东莞（13943 家），三个地市企业数共计 124287 家，占全省总数的 70%，详见图 2-2、附表 25。

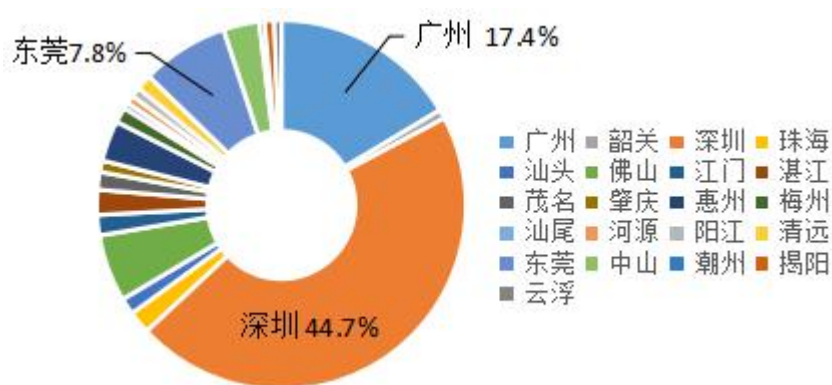


图 2-2 2022 年度全省各市二、三类医疗器械经营企业数占比情况

四、医疗器械日常监管情况

（一）医疗器械生产企业日常监管情况

2022 年度各级监管机构共检查医疗器械生产企业 5066 家次，检查国家重点监管企业 536 家次，检查省重点监管企业 156 家次，全面检查高风险企业中含无菌医疗器械生产企业 645 家次，检查含植入性医疗器械生产企业 105 家次，第三类医疗器械的生产企业 731 家，全年存在违法违规生产企业 301 家次，完成整改 299 家次，立案查处生产企业 55 家次。详见附表 26。

从各区域上看，2022 年全省各级监管机构共检查医疗器械生产企业 5066 家次，其中检查企业家次靠前的地市为深圳、广州、佛山，三个地市的检查数共计 2978 家次，占全省的 58.8%；发现违法违规的生产企业共计 301 家次，占检查总家次的 6%，其中发现违法违规企业数最多的地市为广州和深圳，两个地市发现违法违规企业为 119 家次，占全省发现违法违规总家次的 40%，详见图 2-3、附表 27。

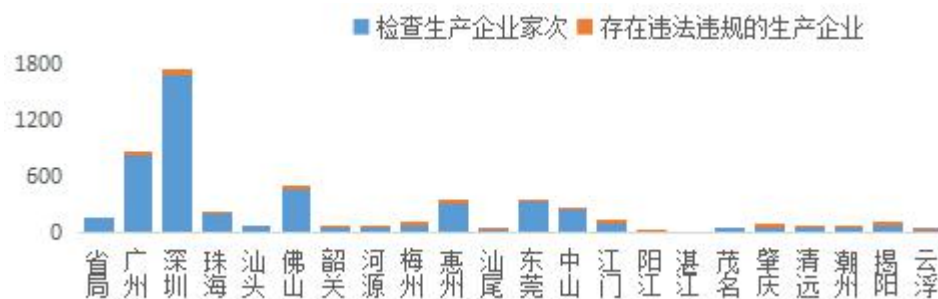


图 2-3 2022 年全省各级医疗器械生产企业日常监管情况

（二）医疗器械经营企业、使用单位、医疗器械网络交易服务第三方平台日常监管情况

2022 年度各级监管机构共检查医疗器械经营企业 43054 家次，发现存在违规行为的企业 1466 家次，完成整改 1499 家次，全年度立案查处 399 家次；各级监管机构共检查使用单位 17125 家次，发现存在违规行为的单位 1172 家次，完成整改 1172 家次，全年度立案查处的单位 351 家次；各级监管机构共检查医疗器械网络交易服务第三方平台 1237 家次，发现存在违法违规的平台 9 家次，完成整改 9 家次，全年度立案查处的平台 0 家次。详见附表 28。

从各区域上看，截至 2022 年 12 月底，全省各级监管机构共检查医疗器械经营、使用单位、医疗器械网络交易服务第三方平台 61416 家次，其中检查数量靠前的地市为广州、东莞、佛山，三个地市的检查数共计 23596 家次，占全省的 38.4%；发现违法违规的主体数共计 2647 家次，占检查总家次的 4.3%，其中违法违规企业数靠前的地市为肇庆、广州、河源，三个地市发现违法违规主体数为 976 家次，占全省发现违法违规总家次的 36.9%，详见图 2-4、附表 29。



图 2-4 2022 年全省各级医疗器械经营企业、使用单位、医疗器械网络交易服务第三方平台日常监管情况

五、地方医疗器械抽验情况

2022 年全省共抽验主体数 1726 家，检验医疗器械 2153 批次，不合格 128 批次，不合格率 5.9%，不合格率比去年下降 37.9%。近 5 年全省医疗器械抽验不合格率如图 2-5 所示。详见附件 30。



图 2-5 近 5 年全省医疗器械抽验不合格率情况

六、医疗器械案件查处情况

2022 年度查处医疗器械案件 1743 件，比上年增长 11.3%，货值 3653.37 万元，比上年上升 10.9%。详见附件 31、32。2014-2022 年医疗器械案件数及涉及物品总值比较如图 2-6 所示。



图 2-6 2014-2022 年医疗器械案件数及涉及物品总值比较

(备注：14-18 年均为非自然年度数据)

从案值划分来看，仍以案值 5 万元以下的案件为主，占医疗器械案件总数的 97%。案值 5-20 万元的案件共有 33 件；案值 20-50 万元的案件共有 11 件；案值 50-1000 万元的案件共有 9 件，分别发生在广州（2）、深圳、肇庆（2）、惠州、阳江、中山、云浮。货值 1000 万元-1 亿元案件 1 件，发生在云浮。全年度没有货值金额 1 亿元以上的案件。

2022 年度医疗器械案件的主要来源是日常监管和专项检查，占 66.9%。全年案件来源占比如图 2-7 所示。从违法主体来看，违法主体为经营企业的案件占 53.1%，居第一位；其次是违法主体为医疗机构的案件占 33.5%。取缔无证经营 6 户，没有捣毁制假售假窝点，责令停产停业 1 户，移送司法机关案件 9 件。

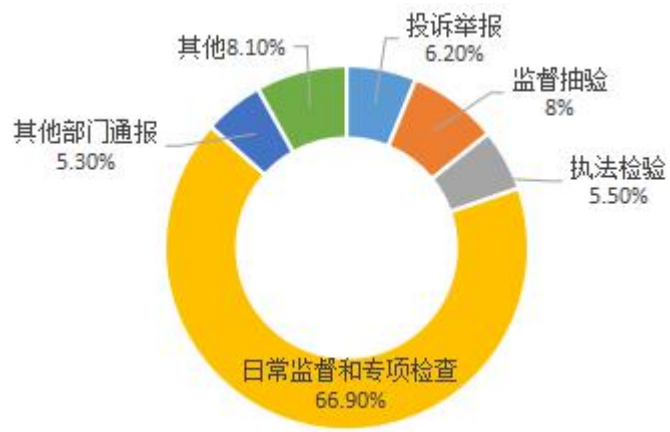


图 2-7 医疗器械案件来源情况

第三部分 化妆品监督管理情况

一、化妆品日常监管情况

2022 年度全省共对化妆品生产企业进行 3280 家次检查，出动检查人员有 7760 人次，抽验化妆品 4761 批次，检查中发现不合格化妆品 86 批次，完成整改的企业 798 家，飞行检查化妆品生产企业 992 家次。详见附表 33；

各区域上看，化妆品生产企业日常监督量前三的地市分别是广州、汕头和佛山，三个地市检查化妆品生产企业达 2590 家次，占全省的 79%，共出动检查人数 5918 人次，占全省的 76.3%。抽验化妆品省局和广州最多，占全省的 97%，完成整改企业数最多的地市分别是广州、汕头和珠海，占全省的 58%。各地市的日常检查情况如图 3-1 所示，详见附表 34。




图 3-1 全省各地市化妆品生产企业日常监督情况

二、化妆品案件查处情况

2022 年度共查处化妆品案件 2951 件，货值 30071.51 万元，罚款 3537.59 万元，其中案值 1000 万元-1 亿元的案件 8 件，发生在深圳（4）、韶关、惠州、东莞和潮州，本年度没有发生 1

亿元以上的化妆品案件。主要违法主体是化妆品经营企业共 1914 家，占主要违法主体的 64.9%，如图 3-2 所示。

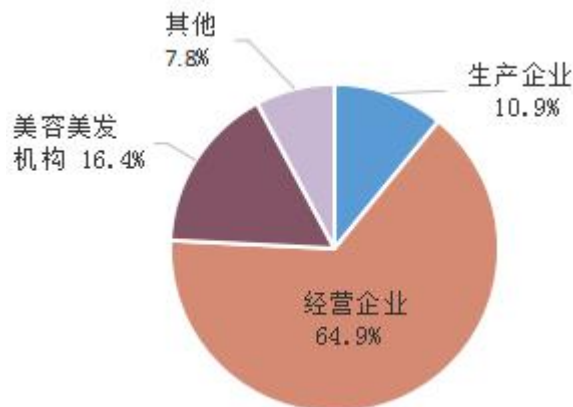


图 3-2 全省各类化妆品主要违法主体占比情况

2022 年度化妆品案件的主要来源是日常监管和专项检查，占 73.1%，其次是投诉举报和监督抽验，均占 9.9%。全年案件来源情况如图 3-3 所示。全年度捣毁制假售假窝点 12 个，责令停产停业 2 户，移送司法机关 39 件。详见附表 35、36。

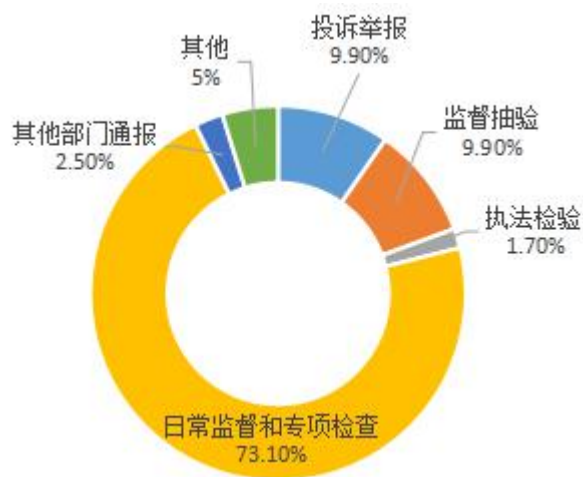


图 3-3 化妆品案件来源情况

第四部分 其他

一、科研情况

2022 年度省局及直属单位药品监管系统科技经费总计 1731.38 万元，科技项目经费合计 1692.58 万元，其中软课题项目经费合计 40.60 万元。科技项目数合计 200 项，其中软课题项目 17 项。详见附件 37。

2022 年省局本级科技项目经费合计 1000 万元，占药品监管系统科技项目总经费的 59.1%，科技项目总计 73 个，占药品监管系统科技项目的 36.5%。广东省药品检验所科技项目数 102 个，占药品监管系统科技项目的 51%。详见图 4-1、附表 38。



图 4-1 2022 年广东省级及事业单位药品监管科研主要指标情况 单位:万元、项

二、行政复议和行政诉讼情况

(一) 药品监督管理行政复议案件情况

2022 年度全省共接到行政复议申请 320 件，全年受理行政复议案件 294 件，其中：受理对下级机关进行的复议 2 件；受理被同级（或上级）政府审理的复议 292 件。详见附件 39。受

理的复议案件中，各类别复议所占比例如图 4-2:

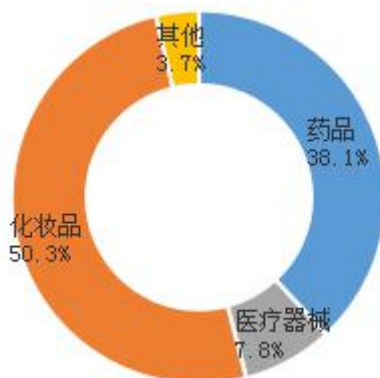


图 4-2 受理各类行政复议所占比例情况

从区域上看，2022 年度全年受理行政复议案件 320 件，受理行政复议案件数量排前 5 的是深圳（41.2%）、广州（29.6%）、东莞（5.1%）、中山（3.7%）、汕头（3.4%），五个单位总量受理占全省的 83%，具体详见附表 40。

2022 年度全省共对 164 件案件作出复议决定。其中，对下级机关作出复议决定 2 件，被同级政府审理的复议作出决定 162 件。在复议案件中，驳回复议申请 81 件，维持 58 件，详见附表 39。复议决定情况如图 4-3 所示：

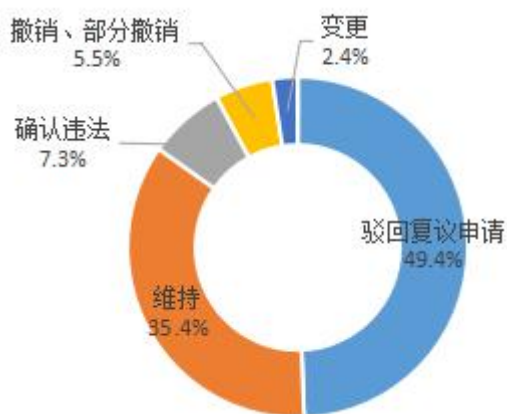


图 4-3 行政复议决定情况

（二）药品监督管理行政诉讼案件情况

2022 年度法院共受理药品监管行政诉讼案件 61 件，受理的诉讼案件中，其中分类为药品的 26 件，医疗器械 9 件，化妆品 24 件，其他 2 件。从判决结果看，一审判决 32 件，其中驳回诉讼请求 26 件，撤销、部分撤销 3 件，其他 3 件；二审判决 13 件，其中维持原判 11 件，改判 1 件，发回重审 1 件。

从区域上看，2022 年度全年法院受理行政诉讼案件 61 件，受理数量最多的地市局为广州（44.3%）和深圳（29.5%），两个单位的受理数量占全省的 73.8%，具体详见附表 41、42。

附表1 进口药材审批情况

2022年

项目	首次进口审批		备案	补充申请	
	批准	未批准		批准	未批准
进口药材	6	0	316	2	0

附表2 广东省国产药品再注册申请审批情况

2022年

类别	批准国产
中药天然药物	37
化学药品	139
生物制品	8
合计	184

附表3 广东省药品省局受理/接收事项审批情况

2022年

类别	中药天然药物	化学药品	生物制品	合计
药品上市后变更备案				
通过	306	1162	155	1623
未通过	19	37	13	69

附表4 广东省互联网药品信息服务机构审批情况

2022年

指标名称	互联网药品信息服务机构审批数量
信息服务审批期末实有	4622

附表 5 广东省药品经营企业情况

2022 年

项目	药品经营企业					
	小计	批发		零售连锁		零售 单体
		法人	非法人	总部数量	门店数量	
期末实有企业数量	64238	1452	8	581	28282	33915
其中：生物制品	1376	906	4	466	--	--
其中：专营药品类体外诊断试剂	45	45	0	0	--	--
其中：专营中药材、中药饮片	5	5	0	0	--	--
其中：专营乙类 OTC	3695	--	--	--	3232	463

附表 6 广东省各地市药品经营企业情况

2022 年

单位：家

单位	零售连锁门店数	零售单体	合计
广州	4696	3453	8149
深圳	5447	2357	7804
珠海	609	698	1307
汕头	812	1609	2421
佛山	1940	2823	4763
韶关	739	483	1222
河源	644	982	1626
梅州	627	1253	1880
惠州	1934	2522	4456
汕尾	439	493	932
东莞	3227	5031	8258
中山	951	2229	3180
江门	1030	945	1975
阳江	354	915	1269
湛江	1004	2126	3130
茂名	812	1768	2580
肇庆	741	881	1622
清远	808	955	1763
潮州	278	733	1011
揭阳	789	966	1755
云浮	401	693	1094
合计	28282	33915	62197

**附表7 广东省各地市药品经营企业
专营乙类 OTC 情况**

2022 年

单位：家

单位	零售连锁门店数	零售单体店数	合计
广州	832	46	878
深圳	525	10	535
珠海	72	7	79
汕头	0	74	74
佛山	200	4	204
韶关	0	1	1
河源	84	0	84
梅州	59	20	79
惠州	380	69	449
汕尾	0	0	0
东莞	477	12	489
中山	58	6	64
江门	55	11	66
阳江	37	12	49
湛江	99	13	112
茂名	81	5	86
肇庆	0	146	146
清远	0	1	1
潮州	0	14	14
揭阳	207	11	218
云浮	66	1	67
合计	3232	463	3695

附表 8 广东省药品生产企业日常监管情况

2022 年

指标名称	计量单位	数量
检查生产企业家次	家次	1306
其中：疫苗生产企业	家次	28
麻药、精神药品、易制毒化学品生产企业	家次	63
含血液制品、注射剂等高风险品种的生产企业	家次	227
出动检查人次	人次	3411
发现违法的生产企业	家次	1
发现违规的生产企业	家次	54
完成整改的生产企业	家次	637
立案查处的生产企业	家次	6

附表 9 广东省各地市药品生产企业日常监管情况

2022 年

单位：家次

单位	检查生产企业	发现违法的生产企业	发现违规的生产企业	完成整改企业
省局	149	1	0	143
广州	333	0	12	93
深圳	130	0	0	0
珠海	53	0	0	44
汕头	61	0	0	0
佛山	92	0	11	66
韶关	12	0	0	0
河源	25	0	10	14
梅州	40	0	0	26
惠州	58	0	0	42
汕尾	2	0	1	1
东莞	43	0	2	32
中山	72	0	6	50
江门	66	0	0	0
阳江	9	0	4	5
湛江	22	0	3	3
茂名	25	0	0	25
肇庆	19	0	0	14
清远	21	0	3	16
潮州	16	0	2	14
揭阳	42	0	0	35
云浮	16	0	0	14
合计	1306	1	54	637

附表 10 广东省药品经营企业日常监管情况

项目	计量单位	2022 年	
		批发企业	零售企业
检查经营企业家次	家次	3165	79653
发现违法违规的经营企业	家次	1145	6042
严重违反 GSP	家次	--	177
涉及假药	家次	3	60
涉及劣药	家次	6	65
无照经营	家次	0	18
非法渠道购进药品	家次	0	18
其他	家次	1136	5706
完成整改的经营企业	家次	1170	5549
立案查处企业	家次	22	1850

附表 11 广东省各地市药品经营企业日常监管情况

2022 年

单位：家次

单位	检查企业家次		发现违法违规企业		完成整改企业	
	批发企业	零售企业	批发企业	零售企业	批发企业	零售企业
省局	599	0	589	0	589	0
广州	683	17394	184	693	183	645
深圳	734	4086	7	37	7	37
珠海	42	2043	3	101	23	96
汕头	37	1583	0	96	0	88
佛山	88	3816	29	802	25	795
韶关	48	1269	7	223	7	220
河源	52	2305	16	341	28	339
梅州	59	3148	18	400	17	399
惠州	73	8243	0	272	0	228
汕尾	49	1129	18	180	18	178
东莞	160	5620	5	589	4	375
中山	47	2447	18	189	18	90
江门	41	4826	24	319	24	318
阳江	46	2831	14	273	14	273
湛江	79	2700	41	184	41	172
茂名	27	4560	19	431	19	419
肇庆	63	1789	27	248	27	249
清远	47	3703	2	248	2	248
潮州	31	3198	12	161	12	156
揭阳	137	1544	106	102	106	72
云浮	23	1419	6	153	6	152
合计	3165	79653	1145	6042	1170	5549

附表 12 广东省药品网络交易服务第三方平台日常监管情况

2022 年

项目	计量单位	数量
检查经营企业家次	家次	18
发现违法违规的经营企业	家次	0
涉及假药	家次	0
涉及劣药	家次	0
无照经营	家次	0
非法渠道购进药品	家次	0
其他	家次	0
完成整改的经营企业	家次	0
立案查处企业	家次	1

附表 13 广东省药品使用单位日常监管情况

2022 年

项目	计量单位	数量
检查经营企业家次	家次	26420
发现违法违规的经营企业	家次	1983
严重违反 GSP	家次	0
涉及假药	家次	0
涉及劣药	家次	60
无照经营	家次	0
非法渠道购进药品	家次	17
其他	家次	1906
完成整改的经营企业	家次	1841
立案查处企业	家次	117

**附表 14 广东省各地市药品网络交易服务第三方平台
日常监管情况**

2022 年 单位：家次

单位	检查平台家次	发现违法违规平台	完成整改平台
省局	0	0	0
广州	3	0	0
深圳	12	0	0
珠海	0	0	0
汕头	0	0	0
佛山	0	0	0
韶关	0	0	0
河源	0	0	0
梅州	1	0	0
惠州	0	0	0
汕尾	0	0	0
东莞	2	0	1
中山	0	0	0
江门	0	0	0
阳江	0	0	0
湛江	0	0	0
茂名	0	0	0
肇庆	0	0	0
清远	0	0	0
潮州	0	0	0
揭阳	0	0	0
云浮	0	0	0
合计	18	0	1

附表 15 广东省各地市药品使用单位日常监管情况

2022 年

单位：家次

单位	检查单位家次	发现违法违规单位	完成整改单位
广州	3165	189	167
深圳	3474	0	0
珠海	448	39	38
汕头	239	3	3
佛山	1278	224	196
韶关	1016	72	72
河源	1161	276	267
梅州	656	54	54
惠州	1600	222	165
汕尾	543	63	63
东莞	1810	92	90
中山	539	18	18
江门	1227	115	115
阳江	2275	168	168
湛江	1140	18	16
茂名	1011	82	63
肇庆	2126	215	215
清远	1458	17	17
潮州	201	37	37
揭阳	405	9	9
云浮	648	70	68
合计	26420	1983	1841

附表 16 广东省地方药品抽验情况

2022 年

	项 目	抽验主体数	抽验批次	不合格批次
按药 品类 别分	化学药品	3752	7819	17
	中成药	3583	6181	16
	中药材、中药饮片	1059	1831	34
	生物制品	22	43	7
	药品包装材料	167	224	1
	药用辅料	6	9	0
按抽 验环 节分	生产环节	666	2093	13
	经营环节	4159	10247	47
	使用环节	1822	3764	15
合 计		6647	16104	75

附表 17 广东省查处药品、药品包装材料案件情况

2022 年

项目		计量单位	一般程序案件	简易程序案件	合计
案件数		件	5844	370	6214
案件来源	投诉举报	件	221	17	238
	监督抽验	件	171	10	181
	执法检验	件	185	7	192
	日常监管和专项检查	件	4592	307	4899
	其他部门通报	件	210	0	210
	其他	件	465	29	494
货值	10 万元以下	件	5813	370	6183
	10-20 万元	件	10	-	10
	20-50 万元	件	6	-	6
	50-1000 万元	件	12	-	12
	1000 万元-1 亿	件	3	-	3
	1 亿元以上	件	0	-	0
主要违法主体	生产企业	件	28	0	28
	经营企业	件	5282	365	5647
	医疗机构	件	296	2	298
	其他	件	238	3	241
货值金额		万元	12835.15	0.01	12835.16
罚款金额		万元	3260.95	0.60	3261.55
没收违法所得金额		万元	422.96	-	422.96
责令关闭		户	6	-	6
捣毁制假售假窝点		个	16	-	16
责令停产停业		户	3	-	3
其中：生产企业		户	0	-	0
经营企业		户	3	-	3
撤销批准证明文件		件	0	-	0
吊销许可证		件	38	-	38
其中：生产许可证		件	0	-	0
经营许可证		件	38	-	38
制剂许可证		件	0	-	0

项目	计量单位	一般程序案件	简易程序案件	合计
移送司法机关案件数	件	204	-	204
刑事判决数	件	1	-	1
刑事处罚	人	1	-	1
处罚到人案件数	件	3	-	3
处罚到人的人数	人	3	-	3
行政处罚案件信息公开数	件	3004	-	3004
符合公开条件的行政处罚案件	件	3017	-	3017
涉及疫苗案件数	件	2	1	3
涉及疫苗案件货值金额	万元	7.24	0.00	7.24
涉及药包材案件数	件	1	0	1
涉及药包材案件货值金额	万元	0.00	0.00	0

续表

项目	案件数 (件)	货值金额 (万元)	罚款金额 (万元)	吊销 许可证(件)	移送司法 机关案件数(件)
生产假劣药	25	6313.19	195.75	0	8
假药	9	6189.78	30.15	0	7
劣药	16	123.41	165.60	0	1
销售假劣药	746	3189.70	533.07	1	117
假药	369	3068.56	44.67	1	111
劣药	377	121.14	488.40	0	6
其中：互联网销售假劣药	9	2001.14	1.76	0	6
假药	8	2000.39	1.01	0	6
劣药	1	0.75	0.75	0	0
使用假劣药	238	15.13	448.93	0	4
假药	12	1.48	39.98	0	3
劣药	226	13.65	408.95	0	1

附表 18 广东省各地市查处药品案件情况

2022 年

单位	案件数量（件）	货值金额（万元）
省局	0	0
广州	525	635.81
深圳	609	86.84
珠海	144	183.23
汕头	295	10.68
佛山	354	6503.11
韶关	217	22.59
河源	124	79.46
梅州	368	68.46
惠州	473	2774.34
汕尾	189	2.59
东莞	576	2039.9
中山	276	55.37
江门	185	144.43
阳江	294	8.02
湛江	310	5.72
茂名	444	41.29
肇庆	208	9
清远	213	53.85
潮州	167	4.45
揭阳	122	5.28
云浮	121	100.74
合计	6214	12835.16

**附表 19 广东省麻醉药品、精神药品和药品类易制毒化学品生产
定点情况**

2022 年

项目	计量单位	期末实有
麻醉药品定点生产企业数量	家	0
含原料药	家	0
含制剂	家	0
精神药品定点生产企业数量	家	8
第一类定点生产企业数量	家	1
其中：含原料药	家	0
含制剂	家	1
第二类定点生产企业数量	家	7
其中：含原料药	家	1
含制剂	家	7
麻醉药品、精神药品定点生产企业数量	家	8
药品类易制毒化学品定点生产企业数量	家	3

**附表 20 广东省麻醉药品、精神药品类易制毒化学品经营定点
情况**

2022 年

项目	计量单位	期末实有
麻醉药品和第一类精神药品定点经营企业数量	家	41
全国性批发企业数量	家	0
区域性批发企业数量	家	41
第二类精神药品定点经营企业数量	家	229
专门从事第二类精神药品批发企业数量	家	229
药品零售连锁企业数量	家	0
药品类易制毒化学品原料药定点经营企业数量	家	1

附表 21 广东省医疗器械注册情况

2022 年

类别	本期 备案	首次注册		延续注册		许可事项变更		登记事项 变更受理	注/ 撤销	期末 实有
		受理	批准	受理	批准	受理	批准			
境内第一类医疗器械	4366	-	-	-	-	-	-	-	-	18475
境内第二类医疗器械	-	2123	2078	1140	1613	977	1124	2247	73	12830
合计	4366	2123	2078	1140	1613	977	1124	2247	73	31305

附表 22 广东省医疗器械生产企业许可、备案情况

2022 年

项目		计量单位	数量	
生产企业 情况	生产一类医疗器械产品的企业数量	家	3094	
	生产二类医疗器械产品的企业数量	家	2543	
	生产三类医疗器械产品的企业数量	家	301	
	生产企业总数	家	4968	
	其中：仅无菌	家	421	
	仅植入性	家	26	
	无菌/植入性	家	447	
	体外诊断试剂（IVD）	家	668	
	定制式义齿	家	406	
监管企业 情况	重点监管企业总数	家	129	
		其中：国家重点监管企业	家	74
		省重点监管企业	家	55

附表 23 广东省各地市一类医疗器械生产企业备案情况

2022 年

地市	计量单位	一类医疗器械生产企业期末实用数量
广州	家	811
深圳	家	851
珠海	家	100
汕头	家	63
佛山	家	515
韶关	家	10
河源	家	8
梅州	家	8
惠州	家	114
汕尾	家	4
东莞	家	284
中山	家	129
江门	家	52
阳江	家	11
湛江	家	11
茂名	家	8
肇庆	家	17
清远	家	13
潮州	家	59
揭阳	家	21
云浮	家	5
合计	家	3094

附表 24 广东省医疗器械经营企业情况

2022 年

	项目	计量单位	数量
经营企业情况	仅从事第二类医疗器械经营的企业	家	152146
	仅从事第三类医疗器械经营的企业	家	5638
	同时从事第二类、三类医疗器械经营的企业	家	19874
	医疗器械批发企业	家	102708
	医疗器械零售企业	家	161658
	仅从事无菌医疗器械经营的企业	家	25382
	仅从事植入性医疗器械经营的企业	家	7092
	同时从事无菌和植入性医疗器械经营的企业	家	21859
	从事体外诊断试剂（IVD）经营的企业	家	82408
	为其他医疗器械生产经营企业提供贮存、配送服务的医疗器械经营企业	家	111
	从事医疗器械网络销售的企业	家	76201

附表 25 广东省各地市医疗器械经营企业情况

2022 年

地市	计量单位	二、三类医疗器械经营企业数
广州	家	30914
深圳	家	79430
珠海	家	3252
汕头	家	2525
佛山	家	10594
韶关	家	1356
河源	家	1425
梅州	家	2327
惠州	家	6532
汕尾	家	1088
东莞	家	13943
中山	家	5492
江门	家	2992
阳江	家	1470
湛江	家	3893
茂名	家	2854
肇庆	家	1768
清远	家	2226
潮州	家	821
揭阳	家	1594
云浮	家	1162
合计	家	177658

附表 26 广东省医疗器械生产企业日常监督情况

2022 年

项目	计量单位	数量	
检查生产企业家次	家次	5066	
其中：含一类医疗器械产品的生产企业	家次	1915	
其中：未通过检查	家次	201	
其中：含二类医疗器械产品的生产企业	家次	2940	
其中：未通过检查	家次	305	
其中：含三类医疗器械产品的生产企业	家次	791	
其中：未通过检查	家次	34	
重点企业	国家重点监管企业	家次	536
	省重点监管企业	家次	156
全面检查 高风险企业	含无菌医疗器械的生产企业	家次	645
	其中：未通过检查	家次	64
	含植入性医疗器械的生产企业	家次	105
	其中：未通过检查	家次	6
	第三类医疗器械的生产企业	家次	731
	其中：未通过检查	家次	20
医疗器械 生产企业 飞行检查	省级及以下组织	家次	203
	停产整改	家次	22
存在违法违规的生产企业	家次	301	
完成整改的生产企业	家次	299	
立案查处的生产企业	家次	55	

附表 27 广东省各地市医疗器械生产企业日常监督情况

2022 年 单位：家次

单位	检查企业数	存在违法违规企业数	完成整改企业数
省局	167	0	5
广州	821	57	56
深圳	1689	62	62
珠海	208	2	2
汕头	89	0	0
佛山	468	37	20
韶关	63	2	2
河源	57	2	2
梅州	82	20	20
惠州	319	37	48
汕尾	37	5	5
东莞	330	9	9
中山	245	5	5
江门	110	10	10
阳江	16	1	1
湛江	22	0	0
茂名	49	0	0
肇庆	59	16	16
清远	68	1	1
潮州	62	2	2
揭阳	76	21	21
云浮	29	12	12
合计	5066	301	299

附表 28 广东省医疗器械经营、使用日常监督情况

2022 年

项目		计量单位	数量
检查经营企业、使用单位家次		家次	61416
其中	经营企业	家次	43054
	使用单位	家次	17125
	医疗器械网络交易服务第三方平台数	家次	1237
省级及以下组织医疗器械经营企业飞行检查		家次	97
存在违法违规的企业或单位		家次	2647
其中	经营企业	家次	1466
	使用单位	家次	1172
	医疗器械网络交易服务第三方平台数	家次	9
完成整改的企业或单位		家次	2680
其中	经营企业	家次	1499
	使用单位	家次	1172
	医疗器械网络交易服务第三方平台数	家次	9
立案查处的企业或单位		家次	750
其中	经营企业	家次	399
	使用单位	家次	351
	医疗器械网络交易服务第三方平台数	家次	0
移交卫生部门处理的单位		家次	51

附表 29 广东省各地市医疗器械经营、使用日常监督情况

2022 年

单位：家次

单位	检查主体数	发现存在违法违规主体数	完成整改主体数
省局	151	0	0
广州	10783	294	292
深圳	4096	109	109
珠海	1913	68	91
汕头	1551	14	16
佛山	4874	116	114
韶关	2119	154	154
河源	1792	288	293
梅州	1833	167	167
惠州	1652	40	35
汕尾	929	82	82
东莞	7939	89	127
中山	2210	68	68
江门	3737	199	199
阳江	1437	50	50
湛江	1432	25	25
茂名	3056	132	131
肇庆	3377	394	369
清远	3051	85	85
潮州	618	42	42
揭阳	1665	101	101
云浮	1201	130	130
合计	61416	2647	2680

附表 30 广东省地方医疗器械抽检情况

2022 年

类 别		抽样企业数	抽验批次	不合格批次
按类别分	一类	38	48	7
	二类	1223	1430	120
	三类	574	675	1
按环节分	生产部门	558	761	48
	经营部门	533	650	48
	使用部门	635	742	32
合 计		1726	2153	128

附表 31 广东省查处医疗器械案件情况

2022 年

项目	计量	一般程序案件	简易程序案件	合计	
案件总数	件	1717	26	1743	
案件来源	投诉举报	件	108	0	108
	监督抽验	件	140	0	140
	执法检查	件	95	0	95
	日常监管和专项检查	件	1142	24	1166
	其他部门通报	件	93	0	93
	其他	件	139	2	141
案值	5 万元以下	件	1663	26	1689
	5-20 万元	件	33	-	33
	20-50 万元	件	11	-	11
	50-1000 万元	件	9	-	9
	1000 万元-1 亿元	件	1	-	1
	1 亿元以上	件	0	-	0
主要违法主体	生产企业	件	192	0	192
	经营企业	件	904	22	926
	医疗机构	件	580	4	584
	其他	件	41	0	41
货值金额	万元	3653.37	0.00	3653.37	
罚款金额	万元	3914.56	0.00	3914.56	
没收违法所得金额	万元	384.59	-	384.59	
取缔无证经营	户	6	-	6	
捣毁制假售假窝点	个	0	-	0	
责令停产停业	户	1	-	1	
其中：生产企业	户	1	-	1	
经营企业	户	0	-	0	
撤销批准文号或备案号	件	0	-	0	
吊销许可证	件	0	-	0	
其中：生产许可证	件	0	-	0	
经营许可证	件	0	-	0	
移送司法机关案件数	件	9	-	9	
刑事判决数	件	0	-	0	
刑事处罚	人	0	-	0	
处罚到人案件数	件	1	-	1	
处罚到人的次数	人次	1	-	1	
行政处罚案件信息公开数	件	1124	-	1124	
符合公开条件的行政处罚案件	件	1126	-	1126	

续表

项 目		一般程序案件数 (件)	简易程序案件数 (件)	货值金额合计 (万元)
涉及 医疗 器械 案件	涉及医疗器械质量	450	0	594.04
	违反证照管理	161	2	1320.54
	违反流通秩序	71	16	85.35
	其他案件	1035	8	1653.44
	小计	1717	26	3653.37
	其中：涉及互联网	98	6	37.45

附表 32 广东省各地市查处医疗器械案件情况

2022 年

单位	案件数量 (件)	货值金额 (万元)
合计	1743	3653.37
省局	3	0.3
广州	322	362.66
深圳	153	510.53
珠海	59	28.75
汕头	21	9.67
佛山	79	106.4
韶关	132	1.55
河源	74	15.71
梅州	44	32.55
惠州	68	507.87
汕尾	45	5.64
东莞	78	93.22
中山	33	391.52
江门	56	8.08
阳江	53	120.03
湛江	80	5.62
茂名	57	4.99
肇庆	127	118.41
清远	112	33.22
潮州	20	25.3
揭阳	94	57.15
云浮	33	1214.2

附表 33 广东省化妆品生产企业日常监督情况

2022 年

项目	单位	数量
检查化妆品生产企业次数	家次	3280
出动检查人次	人次	7760
抽验化妆品批次	批次	4761
检出不合格化妆品批次	批次	86
完成整改的企业	家次	798
飞行检查化妆品生产企业次数	家次	992
责令暂停生产企业家次	家次	31
完成整改后恢复生产企业家次	家次	30

附表 34 广东省各地市化妆品生产企业日常监督情况

2022 年

单位	检查化妆品生产企业次数	出动检查人次	抽验化妆品批次	完成整改的企业数
省局	30	67	3853	0
广州	1879	4116	749	254
深圳	78	156	8	47
珠海	113	283	3	103
汕头	466	1120	73	106
佛山	245	682	12	69
韶关	17	39	2	1
河源	18	49	5	7
梅州	6	20	0	2
惠州	157	510	7	35
汕尾	6	26	1	3
东莞	12	45	20	61
中山	54	108	3	38
江门	36	89	22	24
阳江	2	5	0	0
湛江	5	13	0	0
茂名	9	52	0	8
肇庆	26	68	1	12
清远	73	191	2	20
潮州	11	22	0	0
揭阳	24	68	0	8
云浮	13	31	0	0
合计	3280	7760	4761	798

附表 35 广东省查处违法化妆品案件情况

2022 年

项 目	计量单位	一般程序案件	简易程序案件	合计	
案件数	件	2947	4	2951	
其中：涉及互联网	件	94	0	94	
案件来源	投诉举报	件	293	0	293
	监督抽验	件	233	0	233
	执法检验	件	51	0	51
	日常监管和专项检查	件	2152	4	2156
	其他部门通报	件	74	0	74
	其他	件	144	0	144
货值	2 万元以下	件	2861	4	2865
	2-20 万元	件	55	-	55
	20-50 万元	件	7	-	7
	50-1000 万元	件	16	-	16
	1000 万元-1 亿元	件	8	-	8
	1 亿元以上	件	0	-	0
主要违法主体	生产企业	件	320	2	322
	经营企业	件	1913	1	1914
	美容美发机构	件	483	1	484
	其他	件	231	0	231
货值金额	万元	30071.51	0.00	30071.51	
其中：涉及互联网	万元	281.14	0.00	281.14	
罚款金额	万元	3537.59	0.00	3537.59	
没收违法所得金额	万元	226.30	-	226.3	
捣毁制假售假窝点	户	12	-	12	
责令停产停业	户	2	-	2	
其中：生产单位	户	2	-	2	
美容美发机构	户	0	-	0	
撤销批准文号\备案号	件	0	-	0	
吊销生产许可证	件	2	-	2	
移送司法机关	件	39	-	39	
刑事判决数	件	0	-	0	
刑事处罚	人	0	-	0	
处罚到人案件数	件	3	-	3	
处罚到人的次数	人次	4	-	4	
行政处罚案件信息公开数	件	2284	-	2284	
符合公开条件的行政处罚案件	件	2288	-	2288	

附表 36 广东省各地市查处化妆品案件情况

2022 年

单 位	案件数量（件）	货值金额（万元）
合计	2951	30071.51
省局	4	23.33
广州	378	472.81
深圳	277	13042.34
珠海	187	81.14
汕头	95	418.98
佛山	117	115.43
韶关	201	1144.25
河源	147	7.55
梅州	64	6.61
惠州	196	5826.74
汕尾	30	162.39
东莞	104	1815.75
中山	81	40.19
江门	212	116.38
阳江	191	9.89
湛江	80	92.73
茂名	119	573.66
肇庆	103	102.43
清远	84	22.91
潮州	67	5847.59
揭阳	167	138.54
云浮	47	9.87

附表 37 广东省科研情况

2022 年

指标名称	计量单位	数量	
科技经费总计	万元	1731.38	
科技项目经费合计	万元	1692.58	
其中：软课题	万元	40.60	
科技项目数合计	项	200	
其中：软课题	项	17	
科技成果情况			
成果评价项数	项	0	
成果转让项数	项	0	
成果转让费合同金额	万元	0.00	
成果推广项数	项	0	
科技成果获奖情况			
获奖数量合计	项	1	
其中：软课题	项	0	
国家级奖	一等	项	0
	二等	项	0
	小计	项	0
省部级奖	一等	项	1
	二等	项	0
	三等	项	0
	小计	项	1
社会力量奖	项	0	
地方级奖	项	0	

附表 38 广东省级及事业单位药品监管科研主要指标情况

2022 年

单位	科技经费总计 (万元)	科技项目经费 (万元)	科技项目数 (项)
广东省药品监督管理局本级	1000.00	1000.00	73
广东省药品监督管理局审评认证中心	70.71	70.71	8
广东省药品检验所	366	327	102
广东省药品不良反应监测中心	0.00	0.00	0
广东省医疗器械质量监督检验所	294.77	294.77	17
广东省医疗器械质量监督检验所包装材料容器检验中心	0.00	0.00	0
广东省药品监督管理局事务中心	0.00	0.00	0
合计	1731.38	1692.58	200

附表 39 广东省药品监管行政复议案件情况

2022 年

单位：件

项 目		对下级机关 进行的复议	被同级(或上级) 政府审理的复议	合 计
申 请		2	318	320
受 理		2	292	294
	药 品	1	111	112
	医疗器械	1	22	23
	化 妆 品	0	148	148
	其 他	0	11	11
中 止		0	7	7
终 止	申请人撤回	0	74	74
	达成和解	0	7	7
	其 他	0	2	2
调 解		0	0	0
复 议 决 定	驳回复议申请	0	81	81
	维 持	2	56	58
	确认违法	0	12	12
	撤销、部分撤销	0	9	9
	变 更	0	4	4
	责令限期履行 职责	0	0	0
	合 计	2	162	164
	其中：给予赔偿	0	0	0

附表 40 广东省各地市药品监管行政复议案件主要指标情况

2022 年

单位：件

单位	受理		复议决定	
	对下级机关 进行的复议	被同级（或上级） 政府审理的复议	对下级机关 进行的复议	被同级（或上级） 政府审理的复议
合计	2	292	2	162
省局	0	4	0	3
广州	2	85	2	29
深圳	0	121	0	87
珠海	0	7	0	5
汕头	0	10	0	4
佛山	0	8	0	4
韶关	0	2	0	2
河源	0	7	0	7
梅州	0	0	0	0
惠州	0	4	0	3
汕尾	0	2	0	0
东莞	0	15	0	4
中山	0	11	0	5
江门	0	1	0	0
阳江	0	0	0	0
湛江	0	3	0	3
茂名	0	0	0	1
肇庆	0	1	0	2
清远	0	1	0	1
潮州	0	2	0	1
揭阳	0	8	0	1
云浮	0	0	0	0

附表 41 广东省药品监管行政诉讼案件情况

2022 年

单位：件

指标名称		药品	医疗器械	化妆品	其他	合计	
法院受理		26	9	24	2	61	
一审	原告撤诉	6	0	2	0	8	
	驳回起诉	1	2	2	2	7	
	中止、终结	3	1	7	0	11	
	判决结果	驳回诉讼请求	11	3	12	0	26
		确认违法、无效	0	0	0	0	0
		撤销、部分撤销	2	0	1	0	3
		变 更	0	0	0	0	0
		责令履行职责	0	0	0	0	0
		其他	1	0	2	0	3
		判决合计	14	3	15	0	32
其中：给予赔偿	0	0	0	0	0		
二审	原告撤诉	0	0	1	0	1	
	驳回起诉	2	0	4	0	6	
	中止、终结	1	0	1	0	2	
	判决结果	维持原判	4	1	2	4	11
		改 判	1	0	0	0	1
		发回重审	0	0	0	1	1
		判决合计	5	1	2	5	13
		其中：给予赔偿	0	0	0	0	0

附表 42 广东省各地市药品监管行政诉讼案件主要指标情况

2022 年

单位：件

单 位	法院受理	法院一审判决	法院二审判决
合计	61	32	13
省局	3	3	1
广州	27	14	7
深圳	18	11	2
珠海	3	0	0
汕头	1	0	1
佛山	1	1	0
韶关	0	0	0
河源	0	0	0
梅州	0	0	0
惠州	0	0	0
汕尾	0	0	0
东莞	2	0	0
中山	2	0	0
江门	0	0	0
阳江	0	0	0
湛江	0	0	0
茂名	0	0	0
肇庆	2	2	2
清远	0	0	0
潮州	0	0	0
揭阳	1	1	0
云浮	1	0	0