


数字证书远程解锁操作手册

1. 远程解锁工具可以通过本地提出申请，发送解锁申请，由管理员远程提供的解锁包实现解锁。
2. 使用该解锁工具的电脑，必须先安装网证通安全客户端。
3. 使用方法如下：

第一步：安装网证通安全客户端，如果以前已经安装过，不用重复安装。（驱动可以在这里下载：http://www.cnca.net/Client/index/cat_id/1910.html

1.网证通标准客户端（通用驱动程序）

第二步：安装远程解锁工具包  网证通安全客户端远程解锁工具包（用户版），双击打开，按照页面提示，直接“下一步”完成即可。

上述两步安装完毕以后，打开客户端可以看到这样的页面



第三步：产生解锁请求。

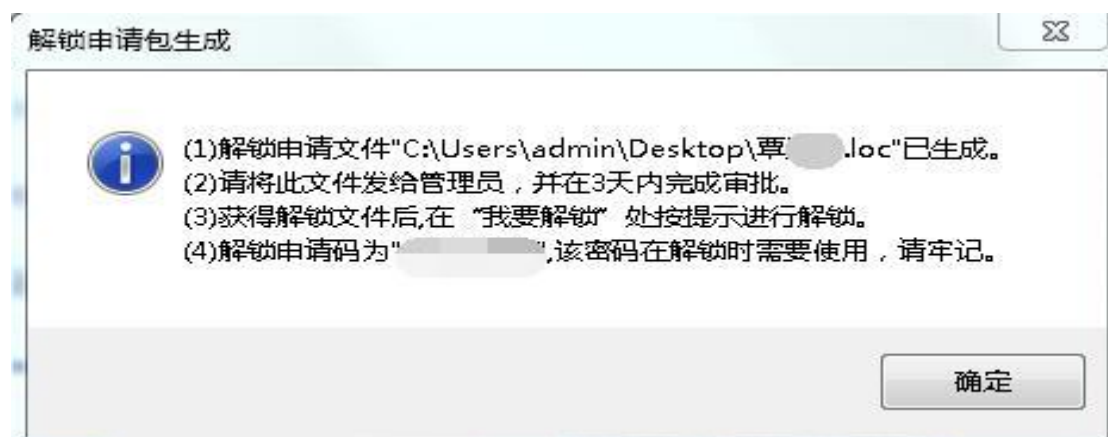
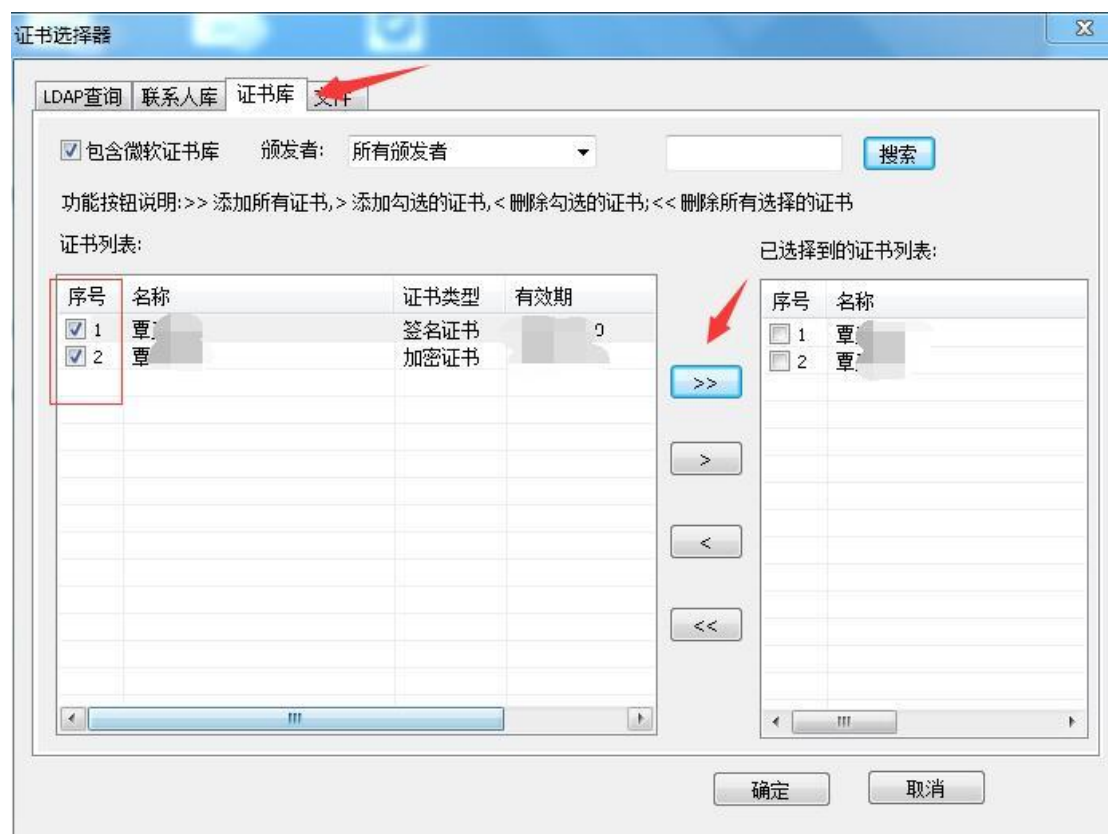
将要待解锁的数字证书插入电脑，读取到证书，然后点击驱动首页的“远程解锁-申请解锁”



点击“申请解锁”，并按照页面提示填写完整信息，然后点击“生成解锁申请包”



选择证书如下图：

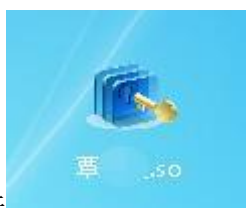


第四步：把解锁申请包通过 QQ 672008088 或者邮件 672008088@qq.com 等发送给管理员。



(格式为.loc)

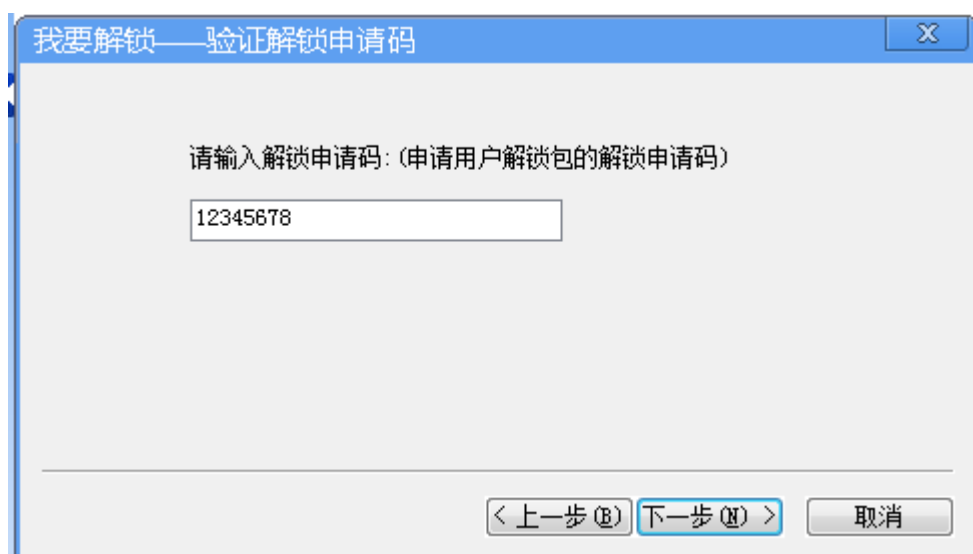
第五步：等管理员把解锁文件发回来后，及时进行解锁。点击“我要解锁”，并



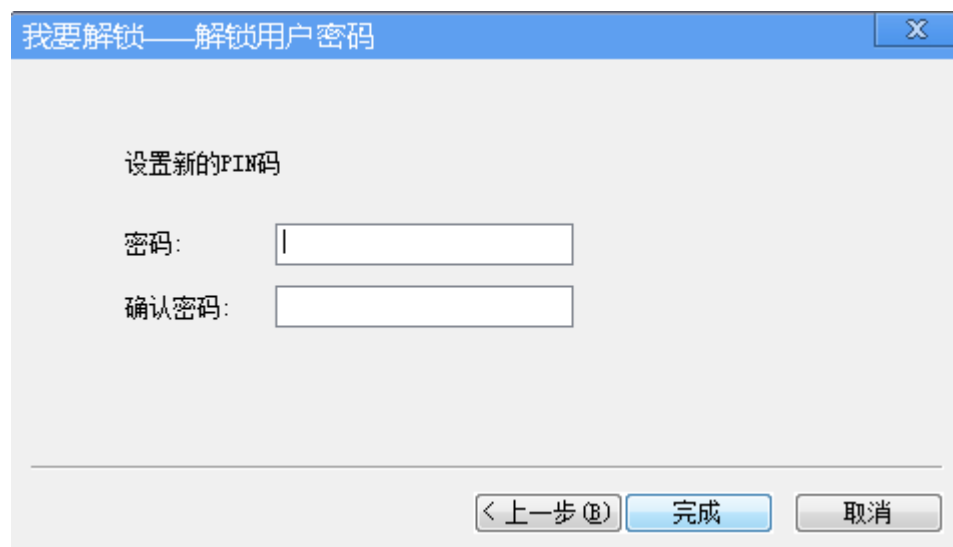
选取解锁文件（格式为.so）**请注意：解锁文件是有时限的，具体由管理员生成解锁文件的时候决定，所以要及时解锁。**



输入第三步填写的“解锁申请码”



设置新的密码



我要解锁——解锁用户密码

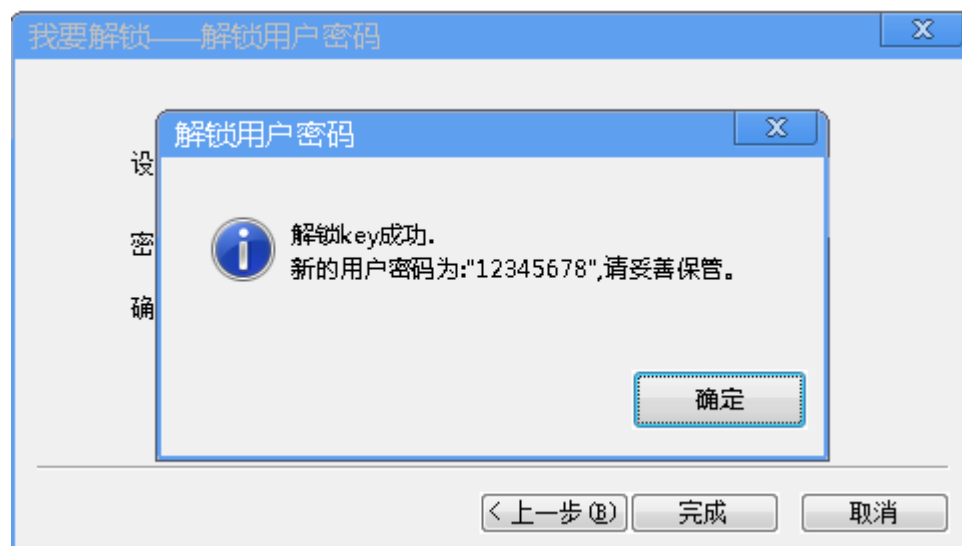
设置新的PIN码

密码:

确认密码:

< 上一步 (B) 完成 取消


成功



我要解锁——解锁用户密码

解锁用户密码

设
密
确

 解锁key成功。
新的用户密码为:"12345678",请妥善保管。

确定

< 上一步 (B) 完成 取消

感谢阅读！

如有疑问，欢迎咨询

客服热线：02037886352

客服 QQ：4008301330